

فنون تست زنی، یکی از مهارت های لازم در دوران دبیرستان و به خصوص کنکور است. تسلط بر تست زنی در موفقیت کنکور تاثیر غیر قابل انکاری دارد. بحث درباره ی مجموعه مهارت هایی که منجر به افزایش توانایی عملکرد تست زنی می شود، بخش چند بعدی خواهد بود. علی رغم گستردگی موضوع، سعی می کنیم به مواردی بپردازیم که ضروری تر هستند. قسمتی از توصیه های این فصل عمومی است و برای کلیه ی دانش آموزان دبیرستانی و کنکوری در نظر گرفته شده است. قسمتی از توصیه ها هم خاص دروس به صورت جداگانه و تفکیکی است، این مطالب بیشتر به درد کنکوری ها می خورد.

طراحی و طراحان تست ها

با وجود آن که بعضی از افراد و مؤسسات ادعا دارند که روش هایی را ابداع کرده اند تا کنکور را هآحتی بدون حل مساله یا توجه به صورت مساله و بر اساس قوانین احتمالات بتوانند تست ها را درست علامت بزنند، عملاً چنین چیزی امکان پذیر نبوده و ادعاهایی از این قبیل نوعی فرصت طلبی محسوب می شوند. طراحی سؤالات تست از یک سری اصول کلی و مشخص تبعیت می کند که معمولاً طراحان تست ها با آن ها آشنا هستند. البته این بدان معنی نیست که همه اصول طراحی تست در سؤالات کنکور رعایت می شود و همان گونه که هر ساله بعد از اتمام کنکور عنوان می گردد اشکالاتی توسط اهل فن به سؤالات وارد می آید. از جمله اصولی که در طراحی سؤالات کنکور رعایت می شود در نظر گرفتن سؤالات آسان، متوسط و مشکل در هر درس است در مقابل، یکی از اشکالات وارده به طراحی تست ها نوع چینش سؤالات است. اصولاً باید در هر درس سؤالات از آسان به مشکل تنظیم شوند، اما ظاهراً در سؤالات کنکور چنین نظمی وجود ندارد و مثلاً گاهی بعد از سؤالات سخت دیفرانسیل بلافاصله سؤالات سخت گسسته آغاز می شود و یا مانند کنکور سال ۸۱ که سؤالات ادبیات با چند سؤال سخت پی در پی شروع شده بود.



کلید

در طراحی سؤالات کنکور اصول کلی طراحی تست رعایت می شود. بنابراین برای پاسخگویی به سؤالات دنبال روش های غیر عادی نباشید.

آمادگی برای هر نوع احتمال

علی رغم نکته ی قبلی، تصور نکنید که همه چیز باید بر وفق مراد پیش رود. متأسفانه بسیاری دیده شده دانش آموزانی که با آمادگی خوب درسی در جلسه ی کنکور حاضر شده اند به محض مواجهه با چند سؤال سخت پی در پی، سر رشته ی کار را گم کرده و حتی بقیه راهم نتوانسته اند خوب جواب بدهند. این آمادگی ذهنی را در خود ایجاد کنید که ممکن است با هر احتمالی روبه رو شوید. امکان دارد در شرایطی که خوب پیش می روید به ناگاه به یک، دو، سه و یا چند سؤال سخت برخورد کنید، امکان دارد سؤالات یک درس با تست های مشکل شروع شود، و هر نوع امکان دیگری نیز وجود دارد. در هر حال، شما آمادگی لازم را در خود ایجاد کنید تا دستپاچه نشوید.



کلید

خود را برای مواجهه با هر نوع سؤالی در سر جلسه ی کنکور آماده سازید.

تست های یک ستاره و دو ستاره

بیشتر مدرسین کنکور توصیه می کنند وقتی با سؤالات یک درس روبه روی شوید بدین شیوه عمل کنید: یک به یک سؤالات را بخوانید. به طور متوسط خواندن متن هر سؤال حدود ۲۰-۱۵ ثانیه طول می کشد. اگر جواب سؤال و گزینه ی درست را می دانید بلافاصله در پرسشنامه (ونه پاسخنامه) علامت بزنید و سر سؤال بعدی بروید. به سؤالاتی می رسید که جواب آنها را نمی دانید. در اینجای حالت پیش می آید. جواب را نمی دانید ولی می دانید که می توانید به نتیجه برسید. در کنار سؤال یک ستاره بزنید. در مورد بعضی از سؤالات هم جواب را اصلاً نمی دانید و حدس می زنید که ارزش وقت گذاری ندارد. در کنار این نوع سؤالات دو ستاره بزنید. به همین ترتیب تا پایان سؤالات آن درس پیش بروید. معمولاً در مرحله اول تعدادی از تست ها را با اطمینان درست علامت زده اید که البته در مورد درس های متفاوت فرق دارد. حال، مرحله دوم را به سؤالات تک ستاره ای اختصاص دهید. در این مرحله هم تعدادی از سؤالات را پاسخ خواهید داد. در مرحله سوم به سؤالات دو ستاره ای بپردازید.

دردروس تخصصی امکان زیادی وجود دارد که وقتی برای سؤالات دوستاره‌ای باقی نماند. بعد از اتمام این سه مرحله جواب‌های صحیح رایک به یک وب‌دقت به پاسخنامه منتقل کنید.



کلید

سؤالات هردرس رادرسه مرحله‌ی تست‌های با جواب مشخص، یک ستاره‌ای و دوستاره‌ای پاسخ دهید.

جرات گذشتن از تست

در مورد سؤالات دوستاره‌ای صحبت کردیم و گفتیم که دردروس تخصصی حتی این امکان وجود دارد که فرصتی برای پاسخ به آنها باقی نماند. برای تعداد زیادی از دانش‌آموزان پذیرفتن این نکته که باید از خیر بعضی از سؤالات بگذرند، سخت است. دانش‌آموزان باید عادت کنند که از روی بعضی تست‌ها بگذرند و این خودنه تنهانشانه‌ی ضعف نیست بلکه بیانگر مهارت دانش بالایی فرد است. دانش‌آموزان بسیار محدودی وجود دارند که هم توانایی و هم فرصت آن را داشته باشند که بتوانند به همه‌ی سؤالات پاسخ دهند.



کلید

باید این فن جسورانه را بیاموزید که از سر بعضی تست‌ها بگذرید.

قدرت ریسک

این سؤال هم برای دانش‌آموزان پیش می‌آید که اگر در مورد گزینه‌ها شک کردند (با توجه به نمرات منفی تست‌ها) آیا علامت بزنند؟ در مورد هر چهار گزینه مشکل دارید توصیه می‌شود از خیر آن سؤال بگذرید. اگر بین سه گزینه شک داشتید باز هم توصیه قبلی را به کار ببندید. اما زمانی که می‌دانید حداقل دو گزینه غلط است حتماً یکی از گزینه‌ها را علامت بزنید.



کلید

در تست‌هایی که در مورد گزینه‌ی صحیح شک دارید تنه‌ا زمانی ریسک کنید که اطمینان داشته باشید حداقل دو گزینه غلط است.

خواندن کل اجزاء تست

این نکته‌ای است که همه در مورد آن اتفاق نظر دارند، باید تمام اجزاء و تست را با دقت بخوانید. صورت مساله را با حوصله و تمرکز مطالعه کنید. به همین ترتیب به تک تک گزینه‌ها توجه کنید. یادتان باشد اگر عجله کنید شاید زمان را ذخیره نمایید ولی به طور حتم، احتمال اشتباه بسیار زیاد خواهد بود. اگر بپذیرید که باید از بعضی تست‌ها بگذرید این به دقت شما هم خواهد افزود.



کلید

قبل از هر گونه اقدام به پاسخگویی تست، تمام اجزاء آن را با دقت بخوانید.

پیش بینی قبل از جواب

اگر حوصله‌اش را دارد و عجله نمی‌کند سعی نماید وقتی صورت مساله را خواند قبل از نگاه کردن به گزینه‌ها، جواب را حدس بزند. این کار سرعت عمل شمار را در پاسخگویی به تست‌ها افزایش خواهد داد. حتی در صورتی که حدس شما درست از آب در آمد و پاسخ شما بین گزینه‌ها وجود داشت باز هم حتماً سایر گزینه‌ها را بخوانید.



کلید

سعی کنید قبل از پاسخ به هر تست، گزینه صحیح را حدس بزنید.

فریب نخورید

به محض خواندن صورت مساله، سراغ راحت‌ترین و ساده‌ترین گزینه نروید. متوجه گزینه‌های انحرافی باشید. به قول کنکوری‌ها، اگر شما مفهومی خوانده باشید احتمال انحراف شما کاهش خواهد یافت. باین همه باز هم ممکن است به خاطر عدم تمرکز، عجله و اشتباه گرفتن سرنخ‌ها می‌باشد فریب بخورید و ناخودآگاه به محض دیدن کوچک‌ترین سرنخی از پاسخ، آن را علامت بزنید. پس بسیار بسیار مهم است که از یک طرف تمرکز و دقت را تمرین کنید و از طرف دیگر بارش‌های کنترل اضطراب آشنا باشید تا بتوانید حالت تعادلی خود را حفظ نمایید.



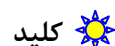
کلید

در جلسه‌ی کنکور دقت کنید در فضایی قرار نگیرید که با کوچک‌ترین سرنخ‌ها فریب بخورید.

تقسیم زمان

این درست است که باید در جلسه‌ی کنکور تقسیم زمان داشته باشید اما بدان معنایست که برای همه‌ی تست‌ها زمانی یکسان در نظر گرفت. این نکته بسیار ظریف و حساس است. اگر برای تستی سه دقیقه وقت صرف کردید حتماً تستی هم وجود خواهد داشت که در ظرف ۲۰ ثانیه پاسخ آن را بیابید. بنابراین در مورد تقسیم زمان و سواس به خرج ندهید. شما برای هردرس زمانی را در اختیار دارید، باز اگر بپذیرفته باشید که از سر بعضی

تست‌ها بگذرید احتمالاً زمان برای بقیه سؤالات کافی خواهد بود. در بعضی موارد (به خصوص دروس عمومی) امکان استفاده از زمان‌های دروس دیگر هم به وجود می‌آید.



کلید

در تقسیم زمان برای پاسخگویی به تست‌ها، توجه داشته باشید که زمان برای حل هر تست متفاوت است.

زمانی برای مرور

اگر فرصتی بود زمانی برای مرور تست‌ها کنار بگذارید ولی پاسخ‌ها را عوض نکنید، مگر این که اطمینان حاصل کنید که پاسخ اول شما غلط بوده است. هرچه بیشتر به سؤالات مرور کنید احتمال یادآوری بیشتری دارید که سرگشته بگیری.



کلید

اگر زمانی برای مرور تست‌ها باقی ماند، پاسخ راتنها زمانی تغییر دهید که به غلط بودن اول اطمینان حاصل نمایید.

سرعت عمل

سرعت عمل در تست زنی به عوامل متعددی بستگی دارد. به این که چه قدر مفهومی خوانده باشید (و حفظی کار نکرده باشید)؟ چه قدر سرحال و باحوصله باشید؟ چه تیپ شخصیتی داشته باشید؟ (فردی آرام هستید یا مضطرب)؟ چه قدر تست زنی را تمرین کرده باشید؟ به هر حال، سرعت عمل در تست زنی موضوعی مستقل از سایر رفتارها نیست. فردی که کلا کند است، فردی که زود مضطرب می‌شود و یا کسی که تقسیم زمان مناسبی ندارد، احتمالاً در کلیه فعالیت‌هایی که نیازمند سرعت عمل و توانایی مشاهده است مشکل خواهد داشت.

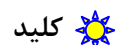


کلید

برای افزایش سرعت عمل در تست زنی چهار عامل مؤثرند: تمرین و رکوردگیری تست زنی، شادابی و سرحال بودن، تمرکز و آرامش، و مطالعه مفهومی.

دقت در محاسبات عددی

در همه رشته‌های کنکوری دروسی وجود دارند که در آنها حل مساله و محاسبات عددی ضرورتی اساسی است. اشتباهات دانش‌آموزان در محاسبات عددی عمدتاً ناشی از عجله و عدم تمرکز آنهاست که این هم ناشی از تلاش آنان برای ازدست ندادن زمان است. گفته شد، این عجله غیر از ضرر و افزایش احتمال اشتباهات، به طور حتم هیچ خیری ندارد. به محاسبات عددی به خصوص در رشته‌ی ریاضی که موارد آن زیاد است، دقت بیشتری داشته باشید. سعی کنید به نحوی در محاسبات پیش روید که همان یک بار محاسبه، اطمینان شما را حاصل نماید. عجله در محاسبه، شک شمارا افزایش داده و منجر به محاسبات دوباره و سه باره و اتلاف وقت خواهد شد.



کلید

محاسبات ریاضی را با دقت و تمرکز انجام دهید.

مجموعه‌ی ریاضی

در تست‌های ریاضی برای کسب نتیجه بهتر ساختاری باین ترتیب توصیه می‌شود:
مفهوم رابه خاطر بسپارید. موارد جامع و مانع را شناسایی کنید. قضایای مربوط به مفهوم مورد نظر را به دقت و با تمامی اجزاء به خاطر بسپارید. موارد منتج از این قضایا را شناسایی کنید. حتی الامکان موارد خاص پیرامونی را شناسایی کنید.
در دروس ریاضی نباید به حفظیات اکتفا کرد اگر چه لازم است تمام فرمول‌ها را بدانید. در هر مساله، مجهول مساله را در یک طرف و مفروضات رادر طرف مقابل بنویسید. مشکل عمده‌ی دانش‌آموزان در ریاضی این است که صورت مساله را درک نمی‌کنند. اگر مفروضات مساله را تشخیص دهید، می‌توانید به پاسخ هم برسید. راه حل، درون این مفروضات وجود دارد. در درس دیفرانسیل و رورنکات کلی مربوط به نمودارها می‌تواند در حل مسائل مربوط به برد تابع، اکسترم‌های نسبی و مطلق و تغییرات تابع مفید واقع شود. با توجه به توزیع سؤالات کنکور در درس دیفرانسیل منطقی به نظر می‌رسد که بیشتر تمرکز در فصول سوم به بعد باشد.



کلید

در تست‌های ریاضی، یک روش کار مشخص داشته باشید تا دچار سردرگمی نشوید.

فیزیک

حجم زیاد درس فیزیک و تنوع موضوعات آن ایجاب می‌کند که از قبل:
- تسلط خود را در بخش‌های مختلف آن دقیقاً تعیین کرده باشید و بدانید در چه بخش‌هایی بیشترین آمادگی و در چه بخش‌هایی کمترین آمادگی را دارید. هنگام تست زنی در کنکور، ابتدا سراغ تست‌هایی بروید که برای شما راحت‌تر هستند. مثلاً بخش‌های ترمودینامیک (رشته ریاضی فیزیک) فیزیک پیش دانشگاهی ۲ (رشته‌های علوم تجربی و ریاضی فیزیک) بخش نوبه طور کامل، حرکت نوسانی ساده و موج، گرما و تعادل گرمایی را می‌توان به طور نسبی ساده‌تر از بخش‌های دیگر در نظر گرفت.

- دقت لازم در تشخیص مفاهیم نزدیک به هم در صورت مساله از اهمیت بسیاری برخوردار است. مثلاً کمیت‌هایی از قبیل جابجایی و مسافت، شتاب متوسط و شتاب لحظه‌ای، بازه زمانی و لحظه، کار محیط روی دستگاه و کار دستگاه روی محیط، توان مفید و توان تلف شده ... از مفاهیمی هستند که اغلب به علت کم دقتی، برداشت اشتباهی از آن‌ها می‌شود و طراحی تست نیز پاسخی معادل اشتباه صورت گرفته را در گزینه‌ها قرار می‌دهند.

- محاسبات عددی یکی از مشکل‌سازترین موارد است. اغلب مفاهیم فیزیکی رابطه خوبی تشخیص می‌دهد ولی در انجام محاسبات عددی اشتباهاتی صورت می‌گیرد که یکی از شایع‌ترین اشتباهات دانش‌پژوهان است.

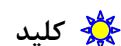
- توجه دقیق به تبدیل واحدها و این که در چه شرایطی نیازی به تبدیل واحد نمی‌باشد.

- دروس داده شده و جزوات اساتید باید به گونه‌ای مطالعه شوند که بتوانید هر زمان به طور دقیق، کامل و سریع هر بخشی از آن را که خواستید بگویید و بنویسید. در این صورت مفاهیم درسی در ذهن شما ملکه‌سازی به معنای واقعی می‌شوند. آنوقت است که سرعت عمل را با دقت عمل، کسب کرده‌اید.

- پس از فراگیری جزوات درسی به همراه مسائل تشریحی و تستی مرتبط با هر موضوع، تدریجاً تست‌های کنکور سراسری را ابتدا بدون تعیین زمان ولی پس از مدتی با تعیین وقت بزنید. تست‌ها را آگاهانه و با توجه به مفاهیم یادگیری شده بزنید و بدانید سرعت عمل باید تا جایی باشد که دقت عمل را مخدوش نسازد.

- زدن تست‌های مرتبط به تعداد زیاد و به طور آگاهانه بالاخره منجر به سرعت عمل نیز می‌شود.

- در ماه‌های اردیبهشت و خرداد، تست‌های آزمون‌های کنکور پنج سال گذشته را به طور جامع بزنید و درصد خود را در درس فیزیک تعیین کرده، طوری عمل نمایید که به هیچ وجه اشتباه هر آزمون را در آزمون بعدی تکرار نکنید.

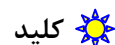


کلید

در درس فیزیک ضمن مطالعه مفهومی و تقویت بنیه ریاضی، به طور کیفی تست‌هایی در سطوح ساده، متوسط و سخت زده و مراقب مفاهیم نزدیک به هم باشید.

شیمی

توزیع تست‌های شیمی به طور مساوی بین کتاب‌های شیمی ۲، شیمی ۳، شیمی پیش دانشگاهی ۱ و شیمی و پیش دانشگاهی ۲ صورت می‌گیرد. تنها حدود ۱۰ درصد از کل تست‌ها مربوط به مسایل می‌باشد و بقیه مطالب توصیفی هستند، لذا در صورت ضیق وقت به هنگام تست زنی وقت مطالعه مسایل را به زمانی موقوف کنید که همه مطالب توصیفی را مطالعه کرده باشید. در فرصت و موقعیت روزهای پایانی کنکور بهترین روش تست زدن، حل تست‌های دوره‌ای کنکورهای ساده ۸۱-۷۶ می‌باشد و استفاده از تست‌های طبقه بندی توصیه نمی‌شود. با در نظر گرفتن این که شیمی آخرین درس در مجموعه‌ی تست‌های اختصاصی دفترچه‌ی سوالات است، دانش‌آموزان به دلیل اختصاص وقت به تست‌های دروس قبلی، در مورد شیمی دچار کمبود وقت می‌شوند. زمانی که تست‌ها دروس تخصصی دیگر را علامت می‌زنید، به زمان باقی مانده برای شیمی هم توجه داشته باشید.



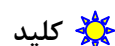
کلید

در تست‌های شیمی به نحوه‌ی توزیع سؤالات و همچنین در اولویت قرار دادن پاسخگویی به تست‌های توصیفی توجه نمایید.

زیست شناسی

به دلیل تنوع زیاد منابع و کتب تست‌های زیست شناسی، مراجعه به تست‌های کنکورهای سال‌های قبل به عنوان بهترین منبع، بیشتر توصیه می‌شود. پیشنهاد می‌شود در روزهای پایانی برای ایجاد آمادگی بیشتر از مبحث درس زیست، حدود ۴۰ تست تمرین و مرور گردد. شواهد نشان می‌دهد که فقط ۷ درصد از دانش‌آموزان تست‌های زیست شناسی را بالای ۵۰ درصد می‌زنند و دو جنبه می‌توان به این مشکل نگاه کرد.

اول آنکه دانش‌آموزان سواد کافی نداشته باشند. اما این دلیل چندان قابل استناد نیست. نکته‌ی دوم و عامل اصلی ضعف دانش‌آموزان در پاسخگویی به تست‌های زیست شناسی، عدم درک سؤالات و عجله در پاسخ دادن است. هر سؤال نکات کلیدی دارد که با خوب فهمیدن سؤال قابل دستیابی است. برای هر سؤال زیست شناسی ۴۵ ثانیه زمان وجود دارد و از این زمان می‌توان ۱۵ ثانیه را به خوب خواندن سؤال، ۱۵ ثانیه را به خواندن گزینه‌ها و ۱۵ ثانیه را به پاسخ دادن و پر کردن پاسخنامه اختصاص داد. البته بیان این نکته صرفاً برای ایجاد یک الگو و تصویر ذهنی است نه اینکه واقعاً برای هر تست زمان بگیرد!



کلید

در تست‌های زیست شناسی، دقت بر روی درک و فهم سؤالات اهمیت بیشتری دارد.

زبان انگلیسی

تست‌های درس زبان آخرین سری از سؤالات در دفترچه‌ی عمومی می‌باشند ۵۰ یا ۶۰ درصد از دانش‌آموزانی که نتوانسته‌اند تست‌های زبان را بزنند استدلال‌شان اینست که زمان کم آورده‌اند. چرا؟ دلیل این امر اختصاص زمان بیشتر به تست‌های دروس ماقبل است. توقف زیاد در تست‌های قبلی که معمولاً هم غلط از آب درمی‌آیند موجب ضرر جدی در تست‌های زبان می‌شود، در حالی که، اگر دقت مناسب برای آن صرف گردد و احتمالاً تست‌های صحیح بیشتری را علامت خواهید زد. بنابراین بسیار مهم است که مجموعه سؤالات دفترچه عمومی را با هم ببینید یعنی تست‌های یک ستاره و دو ستاره از ابتدا سؤالات عمومی شروع کنید و تا انتهای سؤالات که تست‌های زبان هستند پیش بروید و بعد برای تست‌های یک ستاره و دو ستاره وقت بگذارید. در زبان، تست‌هایی را که سال‌های قبل زیاد تکرار شده‌اند با نظر دبیران مشخص کرده و تمرین کنید.

کلید

در تست‌های زبان انگلیسی، زمان را هماهنگ با زمان دروس عمومی دیگر در نظر بگیرید.

معارف

باعنایت به فرآوردن مفاهیم بخصوص اسامی، مباحث سنت‌های الهی، فلسفه، تاریخ و احکام، لازم است درس معارف در یک فرصت کوتاه مرور شود. روایات مخصوصاً آیات باید با دقت خوانده شود چرا که قابلیت طراحی تست در مورد آنها زیاد است. باید بدانید هر آیه در چه زمینه‌ای است و اشاره به کدام مطلب دارد. یک دانش‌آموز مسلط می‌تواند تست‌های معارف را در زمان ۱۰-۸ دقیقه‌ای پاسخ داده و در زمان صرفه‌جویی کند.

کلید

در تست‌های معارف، امکان سرعت عمل، بیشتر است.

ادبیات

علی‌رغم آن که درس ادبیات ارتباط با زبان مادری دانش‌آموزان دارد اما مورد سهل‌انگاری بیشتری قرار می‌گیرد. از کنکور ۸۱ که سؤالات به نسبت سخت‌تر شده‌است توقع می‌رود دانش‌آموزان این درس را جدی‌تر بگیرند علاوه بر آن کتاب زبان فارسی که از سال سوم آن در کنکور سؤال می‌آید به اندازه‌ی کفایت تدریس نمی‌شود و اکثر دانش‌آموزان در این درس مشکل دارند. با عنایت به این که ۵ سؤال از این کتاب طرح می‌شود لازم است دانش‌آموزان ضعف‌های خود را در آن جبران نمایند. تسلط بر کلیه مطالب ادبیات حتی هم سنگ دبیر، برای کسب نتیجه مطلوب ضرورت دارد. دانش‌آموزان در بخش دریافت پیام‌های اصلی مطالب نیز مشکل دارند. در قرابت‌های معنایی توصیه می‌شود ابتدا خود عبارت یا بیت را مطالعه نموده و سپس در ذهن خودتان معنی کنید. بعد معنی را در ذهن ساده نمایید تا حدی که چکیده و درون مایه اصلی موضوع کشف شود. سؤالات اولین دفترچه عمومی، تست‌های ادبیات هستند و لذا تقسیم زمان مناسب در این درس مهم است.

کلید

تست‌های ادبیات را جدی بگیرید و به حفظیات اتکا نکنید.

عربی

در رابطه با ترجمه به فعل و زمان فعل توجه شود و در موارد مشابه کلمات ساده‌ای مانند ضمائر یا مفرد و جمع بودن کلمات مدنظر قرار گیرد. در درک مطلب، دقت در مفهوم کلی مطالب مهم است. یادتان باشد که سؤالات مطرحه خارج از مفاهیم درک مطلب نخواهد بود. سؤال‌های تجزیه و ترکیب از بخش درک مطلب، از انتهای پاسخ داده‌شوند یعنی ابتدای ترتیب توجه شود و بعد موارد تجزیه. شناخت نقش مثل تمیز، حال و جامد و مشتق بودن کلمه دقت گردد. در رابطه با تمیز عدد و حرکت گذاری جملات داده شده به اسم‌های غیر منصرف دقت بیشتری شود.

کلید

در تست‌های عربی، برای کسب مهارت بیشتر، هیچ فنی به اندازه‌ی آمادگی‌های قبلی نقش ندارد.

نتیجه‌گیری:

۱- در طراحی سؤالات کنکور اصول کلی طراحی تست رعایت می‌شود. بنابراین برای پاسخ‌گویی به سؤالات دنبال روش‌های غیر عادی نباشید.

۲- خود را برای مواجهه با هر نوع سؤال‌ی در سر جلسه‌ی کنکور آماده سازید.

۳- سؤالات هر درس را در سه مرحله‌ی تست‌های با جواب مشخص، یک ستاره‌ای و دو ستاره‌ای پاسخ دهید.

۴- باید این فن جسورانه را بیاموزید که از سر بعضی تست‌ها بگذرید.

۵- در تست‌هایی که در مورد گزینه‌ی صحیح شک دارید تنها زمانی ریسک کنید که اطمینان داشته‌باشید حداقل دو گزینه غلط است.

- ۶- قبل از هرگونه اقدام به پاسخگویی تست، تمام اجزاء آن را با دقت بخوانید.
- ۷- سعی کنید قبل از پاسخ به هر تست، گزینه صحیح را حدس بزنید.
- ۸- در جلسه کنکور دقت کنید در فضایی قرار نگیرید که با کوچکترین سرخ هافریب بخورید.
- ۹- در تقسیم زمان برای پاسخگویی به تست‌ها، توجه داشته باشید که زمان برای حل هر تست متفاوت است.
- ۱۰- اگر زمانی برای مرور تست‌ها باقی ماند، پاسخ راتنها زمانی تغییر دهید که به غلط بودن اول اطمینان حاصل نمایید.
- ۱۱- برای افزایش سرعت عمل در تست زنی چهار عوامل مؤثرند: تمرین و رکوردگیری تست زنی، شادابی و سرحال بودن، تمرکز و آرامش و مطالعه مفهومی.
- ۱۲- محاسبات ریاضی را با دقت و تمرکز انجام دهید.
- ۱۳- در تست‌های ریاضی، یک روش کار مشخص داشته باشید تا دچار سردرگمی نشوید.
- ۱۴- در درس فیزیک ضمن مطالعه مفهومی و تقویت بنیه ریاضی، به طور کیفی تست‌هایی در سطوح ساده، متوسط و سخت زده و مراقب مفاهیم نزدیک به هم باشید.
- ۱۵- در تست‌های شیمی به نحوه توزیع سؤالات و همچنین در اولویت قرار دادن پاسخگویی به تست‌های توصیفی توجه نمایید.
- ۱۶- در تست‌های زیست شناسی، دقت بر روی درک و فهم سؤالات اهمیت بیشتری دارد.
- ۱۷- در تست‌های زبان انگلیسی، زمان را هماهنگ با زمان دروس عمومی دیگر در نظر بگیرید.
- ۱۸- در تست‌های معارف، امکان سرعت عمل، بیشتر است.
- ۱۹- تست‌های ادبیات را جدی بگیرید و به حفظیات اتکا نکنید.
- ۲۰- در تست‌های عربی، برای کسب مهارت بیشتر، هیچ فنی به اندازه‌ی آمادگی‌های قبلی نقش ندارد.

سه سوت دانه دات کام